



14

MUFLE EASY
Canali di drenaggio

COLLECT:
Raccogliere e convogliare



MUFLE EASY – Canali di drenaggio in PE-HD

EASY 100	Corpo canale		P. 234
	Accessori per canale		P. 235
	Pozzetto di scarico		P. 235
	Griglie e relativi accessori		P. 236
	Elementi speciali	Ad angolo, a T e a croce	P. 237
	Canale completo di griglia e fissaggi		P. 238
EASY 150	Corpo canale		P. 239
	Accessori per canale		P. 240
	Pozzetto di scarico		P. 240
	Griglie e relativi accessori		P. 241
	Elementi speciali	Ad angolo, a T e a croce	P. 242
	Canale completo di griglia e fissaggi		P. 243
EASY 200	Corpo canale		P. 244
	Accessori per canale		P. 245
	Pozzetto di scarico		P. 245
	Griglie e relativi accessori		P. 246
	Elementi speciali	Ad angolo, a T e a croce	P. 247
	Canale completo di griglia e fissaggi		P. 248



Dichiarazioni di prestazione su:
www.aco.it/download/dop

Semplicità d'installazione per contesti residenziali

EASY è il sistema di drenaggio lineare composto da canali, pozzetti e accessori interamente realizzati in PE-HD e privo di bordo di contenimento della griglia.

Quest'ultima peculiare caratteristica fa sì che la griglia copra completamente il canale, permettendo un'installazione della linea di drenaggio priva di interruzioni o discontinuità, a vantaggio di una migliore finitura estetica.

L'assenza del telaio consente inoltre di ridurre al minimo le altezze d'installazione e la conseguente applicazione del canale in tutti gli ambiti con ridotte profondità di scavo.



Principali caratteristiche


- Corpo canale interamente realizzato in PE-HD
- Griglia a copertura completa del corpo canale
- Disponibile in 3 larghezze interne da 100, 150 e 200 mm
- Disponibilità di pozzetti di scarico sifonati
- Con preforma di scarico sul fondo e su entrambi i lati
- Bocchelli di scarico da Ø100 e Ø110 mm per i canali H 55 e H 80 mm
- Caditoie a fessura a "T" in acciaio zincato/INOX personalizzabili
- E' previsto uno specifico sistema di fissaggio su tutte le griglie
- Disponibilità di pezzi speciali per angoli, innesti a T e innesti a croce
- Testate di chiusura o con preforma di scarico

Applicazioni tipiche

- È ideale per usi domestici e civili, zone pedonali, piste ciclabili, giardini, impianti sportivi, terrazzi e lastrici solari, parcheggi multipiano.


Panoramica del sistema

Esempio di canale EASY 150 con griglia in ghisa C 250 con fessura



Canale caratterizzato dall'assenza del bordo di contenimento della griglia.


Particolare del canale installato



MUFLE EASY 100

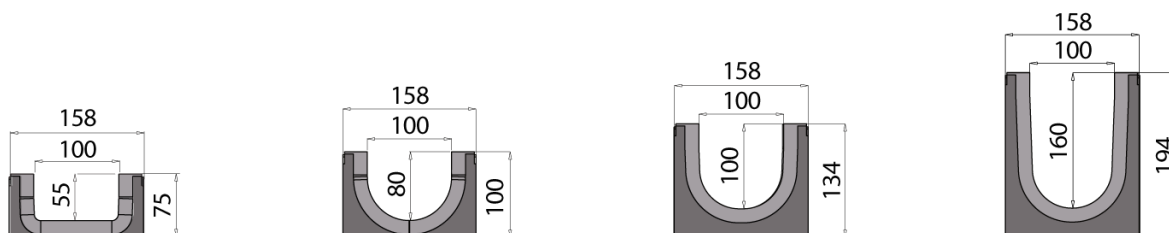
Informazioni sul prodotto

- Canale di drenaggio in PE-HD, larghezza interna: 100 mm
- Telaio di rinforzo non previsto
- Per classi di carico: A 15, B 125 e C 250, secondo la norma EN 1433
- Completato da pozzetti di scarico sifonati
- Con preforme di scarico laterali e sul fondo
- Bocchelli di scarico da Ø100 e Ø110 mm per i canali H 55 e H 80 mm; scarichi predisposti su tutte le altre misure
- Ampia gamma di griglie di copertura e caditoie a fessura a "T"
- Disponibilità di pezzi speciali per angoli, innesti a T e innesti a croce







Corpo canale EASY 100

Lunghezza 1000 mm, larghezza esterna 158 mm

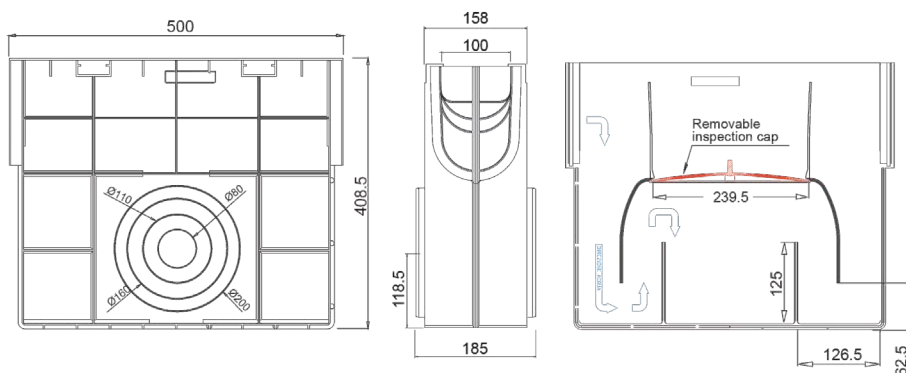


Altezza esterna	Altezza interna	Ø scarico laterale	Ø scarico sul fondo	Peso	Pezzi/Pallet	Cod. art.	Euro/pz
[mm]	[mm]	[mm]	[mm]	[kg/pz]			
Canale con bocchelli di scarico Ø100/110							
75	55	2 x Ø40	1 x Ø100/110	1,40	98	700007	16,78
100	80	2 x Ø63	1 x Ø100/110	1,60	70	700006	18,98
Canale con scarico sul fondo Ø110							
134	100	2 x Ø63	1 x Ø110	1,90	56	700001	22,55
194	160	2 x Ø110	1 x Ø110	2,40	42	700000	26,95

Accessori per canale Easy 100






Immagine	Descrizione	Per canale Hi	Materiale	Cod. art.	Euro/pz
		[mm]			
	Testata chiusa	160	PE	700511	10,90
		100	PE	700510	9,02
		80	PE	700509	6,32
		55	PE	700508	5,52
	Testata con uscita di scarico Ø 75	160	PE	700523	14,13
	Testata con uscita di scarico Ø 50	100	PE	700522	11,84
	Testata con uscita di scarico Ø 50	80	PE	700521	8,21
	Testata con uscita di scarico Ø 40	55	PE	700500	7,27
	KIT Bocchello di scarico Ø100	55/80	PE	506114	5,00
	KIT Bocchello di scarico Ø110	55/80	PE	506115	5,00
	Connettori di altezza da 100 a 160 mm	-	Polimetilmetacrilato	700516	85,40

Pozzetto di scarico EASY 100





Descrizione	Materiale	Altezza	Larghezza	Lunghezza	Ø scarico laterale	Peso	Cod. art.	Euro/pz
		[mm]	[mm]	[mm]	[mm]	[kg/pz]		
Pozzetto con preforma di collegamento femmina-femmina	PE	409	158	500	2 x Ø80 2 x Ø110 2 x Ø160 2 x Ø200	2,50	700008	87,05

Griglie per canale EASY 100

Immagine	Descrizione	Fissaggio griglia	Larghezza [mm]	Lunghezza Li [mm]	Fessura/ maglia [mm]	Peso [kg/pz]	Cod. art.	Euro/pz
A 15								
	Griglia a pioli in acciaio zincato	Barretta (non compresa)	154	998	83 x 8,5	1,80	500109	11,31
	Griglia a pioli in acciaio inox	Barretta (non compresa)	154	998	83 x 8,5	1,80	500111	62,42
B 125								
	Griglia a maglie antitacco in acciaio zincato	Barretta (non compresa)	154	998	10,2 x 32,2	3,90	500105	58,32
	Griglia a maglie antitacco in acciaio inox	Barretta (non compresa)	154	998	10,2 x 32,2	3,90	500104	231,95
	Griglia a maglie quadra in acciaio zincato	Barretta (non compresa)	154	998	34,2 x 32,2	3,30	500106	53,28
	Griglia a maglie quadra in acciaio inox	Barretta (non compresa)	154	998	34,2 x 32,2	3,30	500108	219,42
	Griglia a maglie quadra in ghisa sferoidale	Barretta (non compresa)	154	498	21,5 x 17,5	3,00	500143	33,12
C 250								
	Griglia a fessura 13 mm in ghisa sferoidale	Barretta (non compresa)	154	498	80,0 x 13,0	4,20	500144	45,36

Accessori per griglie

Immagine	Descrizione	Materiale	Cod. art.	Euro/pz
	KIT barretta + vite M8x40 TBL Combi	Acciaio zincato	500412 ⁽¹⁾	5,52
		Acciaio inox	500413 ⁽¹⁾	17,90
	KIT barretta + vite M8x40 Nera testa esagonale	Acciaio zincato	500414 ⁽¹⁾	6,06

⁽¹⁾Fornitura per 1 metro lineare

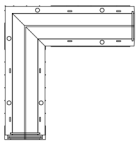
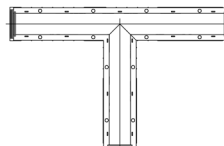
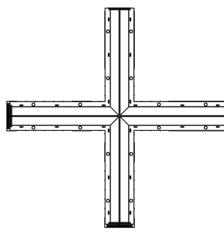
Caditoie a fessura EASY 100

- Caditoie a fessura in acciaio zincato e acciaio inox, con profilo a "T" e fessura da 20 mm, personalizzabili nelle dimensioni e disponibili su richiesta.



Elementi speciali MUFLE EASY 100

In PE-HD, larghezza 158 mm

Disegno tecnico	Tipo	Altezza esterna [mm]	Altezza interna [mm]	Cod. art.	Euro/pz
Elemento ad angolo					
	100/55, DX 90°	75	55	700146	204,37
	100/80, DX 90°	100	80	700145	204,37
	100/100, DX 90°	134	100	700107	204,37
	100/160, DX 90°	194	160	700106	204,37
	100/55, SX 90°	75	55	700144	204,37
	100/80, SX 90°	100	80	700143	204,37
	100/100, SX 90°	134	100	700101	204,37
	100/160, SX 90°	194	160	700100	204,37
Elemento a "T"					
	100/55, DX	75	55	700150	303,79
	100/80, DX	100	80	700149	303,79
	100/100, DX	134	100	700119	303,79
	100/160, DX	194	160	700118	303,79
	100/55, SX	75	55	700148	303,79
	100/80, SX	100	80	700147	303,79
	100/100, SX	134	100	700113	303,79
	100/160, SX	194	160	700112	303,79
Elemento a croce					
	100/55	75	55	700152	558,07
	100/80	100	80	700151	558,07
	100/100	134	100	700125	558,07
	100/160	194	160	700124	558,07

Canale EASY 100 completo di griglia e fissaggi

- I codici di seguito riportati si riferiscono al canale EASY 100 completo di griglia e di fissaggio.
- L'immagine qui accanto è solo esemplificativa. Per la scelta della griglia, fare riferimento a quanto di seguito elencato.



Immagine	Descrizione	Fissaggio griglia	Altezza interna canale [mm]	Cod. art.	Euro/pz
A 15					
	Canale EASY 100 con griglia a pioli in acciaio zincato	Barretta	55	800057	33,61
		Barretta	80	800048	35,81
		Barretta	100	800009	40,98
		Barretta	160	840080	45,61
	Canale EASY 100 con griglia a pioli in acciaio inox	Barretta	55	800058	84,43
		Barretta	80	800049	87,31
		Barretta	100	800010	90,20
		Barretta	160	840081	94,60
B 125					
	Canale EASY 100 con griglia a maglie antitacco in acciaio zincato	Barretta	55	800061	81,53
		Barretta	80	840082	82,82
		Barretta	100	800013	84,36
		Barretta	160	840083	86,60
	Canale EASY 100 con griglia a maglie antitacco in acciaio inox	Barretta	55	800062	274,73
Barretta		80	840084	274,87	
Barretta		100	800014	277,56	
		Barretta	160	840085	278,63
	Canale EASY 100 con griglia a maglie quadra in acciaio zincato	Barretta	55	800059	81,12
		Barretta	80	800094	81,40
		Barretta	100	800011	83,96
	Canale EASY 100 con griglia a maglie quadra in acciaio inox	Barretta	160	840095	85,03
		Barretta	55	800060	241,63
		Barretta	80	840086	241,77
		Barretta	100	800012	244,46
		Barretta	160	840087	245,40
	Canale EASY 100 con griglia a maglie quadra in ghisa sferoidale	Barretta	55	800063	89,00
		Barretta	80	840088	90,60
		Barretta	100	800015	93,20
		Barretta	160	800006	96,40
C 250					
	Canale EASY 100 con griglia a fessura 13 mm in ghisa sferoidale	Barretta	55	800064	104,40
		Barretta	80	800055	105,84
		Barretta	100	800016	108,00
		Barretta	160	800007	111,06

MUFLE EASY 150

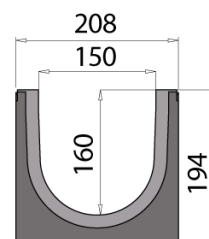
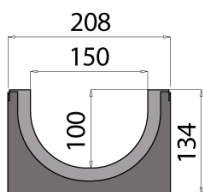
Informazioni sul prodotto

- Canale di drenaggio in PE-HD, larghezza interna: 150 mm
- Telaio di rinforzo non previsto
- Per classi di carico: A 15, B 125 e C 250, secondo la norma EN 1433
- Completato da pozzetti di scarico sifonati
- Con preforme di scarico laterali e sul fondo
- Ampia gamma di griglie di copertura e caditoie a fessura a "T"
- Disponibilità di pezzi speciali per angoli, innesti a T e innesti a croce






Canale EASY 150

Lunghezza 1000 mm, larghezza esterna 208 mm

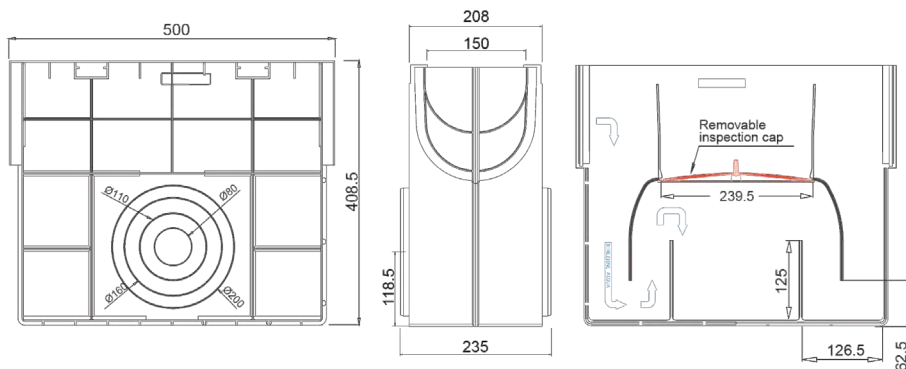


Altezza esterna	Altezza interna	Ø scarico laterale	Ø scarico sul fondo	Peso	Pezzi/Pallet	Cod. art.	Euro/pz
[mm]	[mm]	[mm]	[mm]	[kg/pz]			
Canale con scarico sul fondo Ø 110/160							
134	100	2 x Ø63	1 x Ø110/160	2,30	40	700003	27,50
194	160	2 x Ø110	1 x Ø110/160	2,85	30	700002	32,18

Accessori per canale Easy 150






Immagine	Descrizione	Per canale Hi [mm]	Materiale	Cod. art.	Euro/pz
	Testata chiusa	100	PE	700512	9,43
		160	PE	700513	11,43
	Testata con uscita di scarico Ø75	100	PE	700524	11,84
	Testata con uscita di scarico Ø110	160	PE	700505	14,81
	Connettori di altezza da 150/100 a 150/160	-	Polimetilmetacrilato	700517	90,80

Pozzetto di scarico EASY 150





Descrizione	Materiale	Altezza [mm]	Larghezza [mm]	Lunghezza [mm]	Ø scarico laterale [mm]	Peso [kg/pz]	Cod. art.	Euro/pz
Pozzetto con preforma di collegamento femmina-femmina	PE	407	208	500	2xØ80 2xØ110 2xØ160 2xØ200	2,78	700009	117,99

Griglie per canale EASY 150

Immagine	Descrizione	Fissaggio griglia	Larghezza [mm]	Lunghezza Li [mm]	Fessura/maglia [mm]	Peso [kg/pz]	Cod. art.	Euro/pz
A 15								
	Griglia a pioli in acciaio zincato	Barretta (non compresa)	204	998	130 x 8.5	3,00	500123	30,81
	Griglia a pioli in acciaio inox	Barretta (non compresa)	204	998	130 x 8.5	3,30	500124	106,96
B 125								
	Griglia a maglie antitacco in acciaio zincato	Barretta (non compresa)	204	998	10.2 x 32.2	5,40	500117	75,78
	Griglia a maglie antitacco in acciaio inox	Barretta (non compresa)	204	998	10.2 x 32.2	5,40	500119	349,20
	Griglia a maglie quadra in acciaio zincato	Barretta (non compresa)	204	998	34.2 x 32.2	4,60	500120	64,80
	Griglia a maglie Quadra in acciaio inox	Barretta (non compresa)	204	998	34.2 x 32.2	4,60	500122	290,03
	Griglia a maglie Quadra in ghisa sferoidale	Barretta (non compresa)	204	498	21.5 x 17.5	4,70	500149	50,04
C 250								
	Griglia a fessura 13 mm in ghisa sferoidale	Barretta (non compresa)	204	498	130 x 13	5,50	500151	60,84

Accessori per griglie

Immagine	Descrizione	Materiale	Utilizzabile con	Cod. art.	Euro/pz
	KIT barretta + vite M8x40 TBL Combi	Acciaio zincato	Griglie EASY 150	500415 ⁽¹⁾	8,34
		Acciaio inox	Griglie EASY 150	500416 ⁽¹⁾	23,67
	KIT barretta + vite M8x40 Nera testa esagonale	Acciaio zincato	Griglie EASY 150	500417 ⁽¹⁾	8,88

⁽¹⁾Fornitura per 1 metro lineare

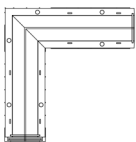
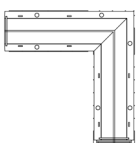
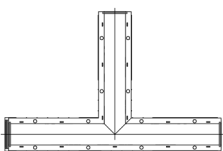
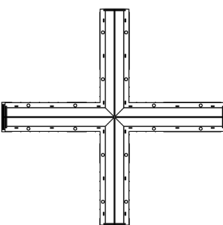
Caditoie a fessura EASY 150

- Caditoie a fessura in acciaio zincato e acciaio inox, con profilo a "T" e fessura da 20 mm, personalizzabili nelle dimensioni e disponibili su richiesta.



Elementi speciali MUFLE EASY 150

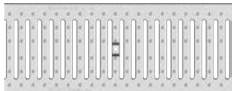






In PE-HD, larghezza 208 mm

Disegno tecnico	Tipo	Altezza esterna [mm]	Altezza interna [mm]	Cod. art.	Euro/pz
Elemento ad angolo					
	150/100, DX 90°	134	100	700109	212,17
	150/160, DX 90°	194	160	700108	212,17
	150/100, SX 90°	134	100	700103	212,17
	150/160, SX 90°	194	160	700102	212,17
Elemento a "T"					
	150/100, DX	134	100	700121	353,97
	150/160, DX	194	160	700120	353,97
	150/100, SX	134	100	700115	353,97
	150/160, SX	194	160	700114	353,97
Elemento a croce					
	150/100	134	100	700127	674,45
	150/160	194	160	700126	674,45

Canale EASY 150 completo di griglia e fissaggi

- I codici di seguito riportati si riferiscono al canale EASY 150 completo di griglia e di fissaggio.
- L'immagine qui accanto è solo esemplificativa. Per la scelta della griglia, fare riferimento a quanto di seguito elencato.



Immagine	Descrizione	Fissaggio griglia	Altezza interna canale [mm]	Cod. art.	Euro/pz
A 15					
	Canale EASY 150 con griglia a pioli in acciaio zincato	Barretta	100	800026	65,73
		Barretta	160	800018	71,33
	Canale EASY 150 con griglia a pioli in acciaio inox	Barretta	100	800027	154,58
		Barretta	160	800019	156,20
B 125					
	Canale EASY 150 con griglia a maglie antitacco in acciaio zincato	Barretta	100	840100	100,90
		Barretta	160	800022	102,79
	Canale EASY 150 con griglia a maglie quadra in ghisa sferoidale	Barretta	100	840101	121,86
		Barretta	160	800024	125,10
	Canale EASY 150 con griglia a maglie antitacco in acciaio inox	Barretta	100	840102	356,53
		Barretta	160	800023	358,41
	Canale EASY 150 con griglia a maglie quadra in acciaio zincato	Barretta	100	800028	101,04
		Barretta	160	800020	102,92
	Canale EASY 150 con griglia a maglie quadra in acciaio inox	Barretta	100	800029	303,52
		Barretta	160	800021	305,41
C 250					
	Canale EASY 150 con griglia a fessura 13 mm in ghisa sferoidale	Barretta	100	800033	143,28
		Barretta	160	800025	146,52

MUFLE EASY 200

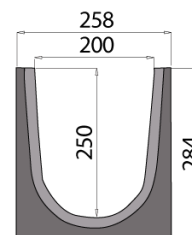
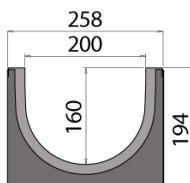
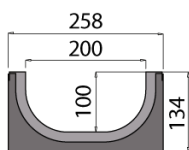
Informazioni sul prodotto

- Canale di drenaggio in PE-HD, larghezza interna: 200 mm
- Telaio di rinforzo non previsto
- Per classi di carico: A 15, B 125 e C 250, secondo la norma EN 1433
- Completato da pozzetti di scarico sifonati
- Con preforme di scarico laterali e sul fondo
- Ampia gamma di griglie di copertura e caditoie a fessura a "T"
- Sistemi di fissaggio delle griglie a barretta
- Disponibilità di pezzi speciali per angoli, innesti a T e innesti a croce







Canale EASY 200

Lunghezza 1000 mm, larghezza esterna 258 mm

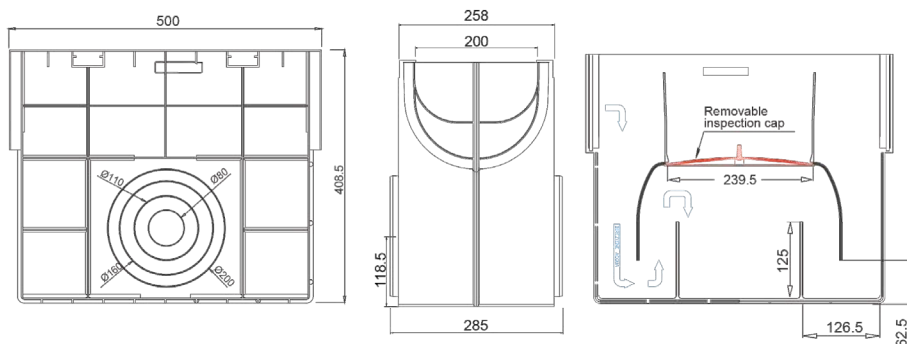
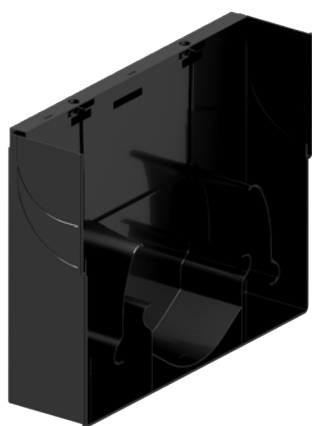


Altezza esterna	Altezza interna	Ø scarico laterale	Ø scarico sul fondo	Peso	Pezzi/Pallet	Cod. art.	Euro/pz
[mm]	[mm]	[mm]	[mm]	[kg/pz]			
Canale con scarico sul fondo Ø 200/160							
134	100	2 x Ø63	1 x Ø200/160	2,65	32	700005	34,38
194	160	2 x Ø110	1 x Ø200/160	3,25	24	700004	39,05
284	250	2 x Ø160/200	1 x Ø200/160	4,80	16	500013	56,38

Accessori per canale Easy 200

Immagine	Descrizione	Per canale Hi [mm]	Materiale	Cod. art.	Euro/pz
	Testata chiusa	100	PE	700514	10,22
		160	PE	700515	12,65
	Testata con uscita di scarico Ø75	100	PE	700526	13,18
	Testata con uscita di scarico Ø110	160	PE	700507	16,56
	Testata con predisposizione uscita di scarico Ø160	250	PE	502416	16,20
	Connettori di altezza da 100 a 160	-	Polimetilmetacrilato	700519	96,00
	Connettori di altezza da 160 a 250	-	Polimetilmetacrilato	700518	106,80



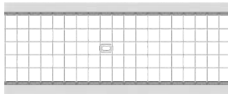


Pozzetto di scarico EASY 200





Descrizione	Materiale	Altezza [mm]	Larghezza [mm]	Lunghezza [mm]	Ø scarico laterale [mm]	Peso [kg/pz]	Cod. art.	Euro/pz
Pozzetto con preforma di collegamento femmina-femmina	PE	407	258	500	2xØ80 2xØ110 2xØ160 2xØ200	3,00	700010 ⁽¹⁾	147,59

⁽¹⁾Non è predisposto per innesto su canali H 250

Griglie per canale EASY 200

Immagine	Descrizione	Fissaggio griglia	Larghezza [mm]	Lunghezza Li [mm]	Fessura/maglia [mm]	Peso [kg/pz]	Cod. art.	Euro/pz
A 15								
	Griglia a pioli in acciaio zincato	Barretta (non compresa)	254	998	130 x 8.5	5,00	500135	49,24
	Griglia a pioli in acciaio inox	Barretta (non compresa)	254	998	130 x 8.5	3,90	500255	175,58
B 125								
	Griglia a maglie antitacco in acciaio zincato	Barretta (non compresa)	254	998	10.2 x 32.2	6,60	500131	86,78
	Griglia a maglie antitacco in acciaio inox	Barretta (non compresa)	254	998	10.2 x 32.2	6,60	500132	342,18
	Griglia a maglie quadra in acciaio zincato	Barretta (non compresa)	254	998	34.2 x 32.2	5,20	500133	74,67
	Griglia a maglie quadra in acciaio inox	Barretta (non compresa)	254	998	34.2 x 32.2	5,20	500134	339,84
	Griglia a maglie Quadra in ghisa sferoidale	Barretta (non compresa)	254	498	21.5 x 17.5	5,85	500154	63,72
C 250								
	Griglia a fessura 13 mm in ghisa sferoidale	Barretta (non compresa)	254	498	180 x 13	7,20	500155	78,66

Accessori per griglie

Immagine	Descrizione	Materiale	Cod. art.	Euro/pz
	KIT barretta + vite M8x40 TBL Combi	Acciaio zincato	500415 ⁽¹⁾	8,34
		Acciaio inox	500416 ⁽¹⁾	23,67
	KIT barretta + vite M8x40 Nera testa esagonale	Acciaio zincato	500417 ⁽¹⁾	8,88

⁽¹⁾Fornitura per 1 metro lineare

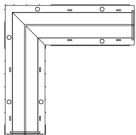
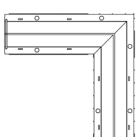
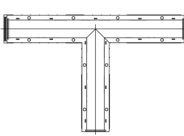
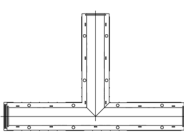
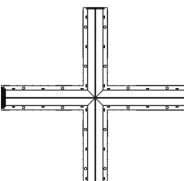
Caditoie a fessura EASY 200

- Caditoie a fessura in acciaio zincato e acciaio inox, con profilo a "L" e fessura da 20 mm, personalizzabili nelle dimensioni e disponibili su richiesta.



Elementi speciali MUFLE EASY 200

In PE-HD, larghezza 258 mm

Disegno tecnico	Tipo	Altezza esterna [mm]	Altezza interna [mm]	Cod. art.	Euro/pz
Elemento ad angolo					
	200/100, DX 90°	134	100	700111	225,75
	200/160, DX 90°	194	160	700110	225,75
	200/250, DX 90°	284	250	700154	497,79
	200/100, SX 90°	134	100	700105	225,75
	200/160, SX 90°	194	160	700104	225,75
	200/250, SX 90°	284	250	700153	497,79
Elemento a "T"					
	200/100, DX	134	100	700123	389,35
	200/160, DX	194	160	700122	389,35
	200/250, DX	284	250	700156	722,34
	200/100, SX	134	100	700117	389,35
	200/160, SX	194	160	700116	389,35
	200/250, SX	284	250	700155	722,34
Elemento a croce					
	200/100	134	100	700129	875,52
	200/160	194	160	700128	927,72
	200/250	284	250	700157	1268,64

Canale Easy 200 completo di griglia e fissaggi




Immagine	Descrizione	Fissaggio griglia	Altezza interna canale [mm]	Cod. art.	Euro/pz
A 15					
	Canale EASY 200 con griglia a pioli in acciaio zincato	Barretta	100	840110	87,18
		Barretta	160	800034	91,85
		Barretta	250	800066	109,18
	Canale EASY 200 con griglia a pioli in acciaio inox	Barretta	100	840111	164,41
		Barretta	160	840112	168,45
		Barretta	250	840113	184,58
B 125					
	Canale EASY 200 con griglia a maglie antitacco in acciaio zincato	Barretta	100	800044	134,95
		Barretta	160	800037	137,10
		Barretta	250	800069	158,09
	Canale EASY 200 con griglia a maglie antitacco in acciaio inox	Barretta	100	800045	398,64
		Barretta	160	800038	400,80
		Barretta	250	800070	421,78
	Canale EASY 200 con griglia a maglie quadra in acciaio zincato	Barretta	100	840117	122,97
		Barretta	160	800035	125,12
		Barretta	250	800067	139,39
	Canale EASY 200 con griglia a maglie quadra in acciaio inox	Barretta	100	800043	371,52
		Barretta	160	800036	374,58
		Barretta	250	800068	385,92
	Canale EASY 200 con griglia a maglie quadra in ghisa sferoidale	Barretta	100	800046	154,08
		Barretta	160	800039	157,32
		Barretta	250	800071	168,66
C 250					
	Canale EASY 200 con griglia a fessura 13 mm in ghisa sferoidale	Barretta	100	800047	183,96
		Barretta	160	840114	189,18
		Barretta	250	800072	198,36